


J'AI TESTÉ : LE LISSAGE BRÉSILIEN

Le 25 mai 2011 par Morgane Derien

5

< Retour



> Voir l'actu du jour
> Proposer un papier

Derniers papiers



Archives

> juin 2011
> mai 2011
> avril 2011
> mars 2011
> février 2011
> janvier 2011
> décembre 2010
> novembre 2010
> octobre 2010

La Rédaction dit :

La filles ! Le Paulettomètre avance pas assez, faut vraiment faire tourner ! Merci du soutien ;) 03 juillet 2011 17:34 | ajouter un commentaire | ♥ J'aime ? 1 ♥

Vie de Paulette

Victoire De retour de Paaaris ! 03 juillet 2011 21:10 ♥ J'aime ?


Gour-Mandy'ses mon bouledogue français s'appelle Georges!!! <3 03 juillet 2011 20:36 ♥ J'aime ? 1 ♥

paulette40 Paulette, c'était mon surnom au lycée! Donc je me reconnais assez bien dans ce mag! => 03 juillet 2011 17:27 ♥ J'aime ? 1 ♥

Garance soutient Paulette Magazine à fond! A commandé les 3 premiers numéros !! 03 juillet 2011 15:49 ♥ J'aime ? 2 ♥

Jeanne Life is a joke. 03 juillet 2011 15:17 ♥ J'aime ?

Recevez la lettre de Paulette Email



Illustration, Guérine Regnaut

Après avoir hésité quelques temps, je me suis lancée dans cette sacrée expérience qu'est le lissage brésilien.

Et c'est donc quelques jours plus tard que je me suis rendue au salon Ethnicia à Rennes pour faire connaître à mes cheveux bouclés et plutôt épais la révolution du lissage dont tout le monde parle.

Le lissage brésilien est un soin 100% naturel à la kératine, qui répare nos cheveux de l'intérieur tout en leur apportant de la brillance. Loin du cliché du lissage-baguette japonais, le lissage brésilien détend le cheveu, le discipline et permet par la suite un coiffage plus facile de nos chevelures rebelles ou très bouclées.

Le lissage brésilien par étapes

- > Ça commence avec un shampoing spécial censé ouvrir les écailles des cheveux pour que le produit pénètre plus facilement
- > Vient le moment de poser la kératine (le fameux produit spécifique à ce type de soin) mèche à mèche pour obtenir un résultat optimal
- > Le brushing est ensuite réalisé au sèche-cheveux suivi d'un lissage avec les plaques chauffantes pour fixer la kératine sur le cheveu
- > Pour finaliser le lissage, on procède à un deuxième shampoing
- > Une fois le séchage effectué, vous obtenez la chevelure lissée de vos rêves et que vous conserverez de 3 à 4 mois.

Le résultat

À la sortie, j'ai gagné une chevelure lissée durablement. Bon, au bout d'un mois et demi, mes boucles ont repris le dessus mais j'ai vraiment apprécié le soin qui répare et fait briller durablement.


Pour l'entretien, je vous conseille de vous laver les cheveux avec un shampoing sans sulfates (chez Bioderma, 8 euros environ) qui va prolonger les effets du lissage. Sinon je compte bien y retourner d'ici deux mois environ. Seul hic, le prix, 199 euros dans ce salon. Mais ça vaut le coup !

> Visitez le blog Ethnicia.

J'aime 20




Si tu as aimé cette actu, tu aimeras aussi...



PAULETTE A MAL AUX CHEVEUX! 04/05/2011
CHEVEU : LA COLO ÉCOLO 23/05/2011
RECETTE BEAUTÉ : MASQUE POUR CHEVEUX AU MIEL 25/01/2011

5 COMMENTAIRES

> Laisser un commentaire




LaFoutrement : 26 mai 2011 10:06
waw il y a une Paulette rédactrice qui vit donc dans ma ville! J'me sens un peu VIP ! Le salon est tout récent à Rennes en plus, la chance! J'aime beaucoup l'illustration!



Camille : 27 mai 2011 10:04
En effet le prix salon est assez dingue. J'ai une super amie qui fait ça à domicile à un prix beaucoup plus doux... N'ésitez pas: Loulouliss.com



Cynthia : 27 mai 2011 11:59
Mais ça laisse pas les cheveux tout raplapla??



La Rosa : 28 mai 2011 15:39
Le lissage brésilien à était réussis pour la plupart qui l'on tester. Pour celle qui ce dise au mon dieu mes boucles réapparaisse et bien une solution! Durant le mois qui suit le lissage il est conseiller de se faire des shampoing lissant ce qui va permettre au cheveux de tenir droit plus facilement. Une marque avec laquelle ont peut être sur d'avoir des résultat René Furterer en parapharmacie. Et puis pour ce qui est du prix, normalement la retouche des racines n'est pas aussi cher :/ Un dernier conseil! Le lissage japonais est certes très efficace mais à éviter si vos cheveux ont subis beaucoup de couleur ou du coup a lisseur, si votre coiffeur ne vérifie pas l'état de vos cheveux avant l'application du produit fuyez!!



lol33 : 30 mai 2011 13:11
J'ai essayé aussi le lissage brésilien, mon salon travaillait avec les produits rizz, c'est vraiment super. Pas d'effet raplapla pour moi, un volume atténué mais dans mon cas j'adooore!

> Laisser un commentaire

Pseudo
Email
Commentaire

Valider